



Namibie

La Namibie sous les étoiles NOUVEAU

Nous avons le plaisir de vous accueillir sur l'un de nos Road Trip.
Vous trouverez dans votre programme des renseignements complémentaires vous permettant d'organiser au mieux votre voyage.

Valable pour les départs du 01/01/2026 au 31/12/2026 inclus

Rythme : **4/5** Histoire & culture : **4/5** Nature : **4/5** Enfants à partir de 4 ans



La Namibie en liberté, au plus près de la nature. Prenez la route en 4x4 équipé de tentes sur le toit et vivez une aventure unique, entre bivouacs sous les étoiles et paysages à couper le souffle. Ce voyage vous plonge dans les grands espaces namibiens : dunes de Sossusvlei, faune d'Etosha, terres sauvages du Damaraland...
Un itinéraire conçu pour les voyageurs en quête d'authenticité, de liberté et de déconnexion.

Les **INCONTOURNABLES** Nouvelles Frontières

- Liberté totale en 4x4 avec tente de toit.
- Un choix de visites et de découvertes des plus beaux endroits de la Namibie.
- Expérience de camping inoubliable en pleine nature.
- 3 nuits en guesthouse avec petits déjeuners inclus.
- Rencontre possible avec la communauté Himba.



Jour 1 : Paris – Windhoek

Envol pour la Namibie. Dîner et nuit à bord.



Jour 2 : Windhoek – Desert du Kalahari (290 km / environ)

À votre arrivée à l'aéroport de Windhoek en fin de matinée, un représentant de l'agence de location vous accueillera et vous conduira à votre véhicule 4x4 équipé d'une ou deux tentes de toit, selon la taille de votre groupe. Un membre de notre équipe francophone locale vous assistera pour la prise en main du véhicule, des équipements de camping et des informations techniques nécessaires. Votre voyage commence ensuite vers le centre-ville de Windhoek pour faire le plein de provisions avant de continuer vers le Kalahari.

Nuit avec dîner et petit-déjeuner en Lodge 3*.



Jour 3 : Désert du Kalahari – Sesriem (315 km / environ 4h30)

Après le petit-déjeuner, vous partez vers Sesriem, porte d'entrée du parc national de Namib-Naukluft. Votre campement est situé à l'intérieur du parc, vous permettant d'accéder à Sossusvlei avant le reste du public. Visitez le canyon de Sesriem, un site historique et géologique abritant de nombreuses espèces d'oiseaux.

Nuit au camping aménagé de Sesriem en 4x4.



Jour 4 : Sesriem – Sossusvlei et Deadvlei

Départ tôt le matin pour explorer les célèbres dunes de Sossusvlei et Deadvlei. Arrêt à la dune Elim, puis à la célèbre Dune 45 (45 km de l'entrée).

Possibilité d'escalader Big Daddy (380 m, 3h aller/retour) ou Big Mama (2h aller/retour).

Retour au camping dans l'après-midi. Nuit au camping.




Jour 5 : Sesriem – Naukluft (300 km / environ 5h30)

Après le petit-déjeuner, direction Namib Naukluft. Arrêt photo au Tropique du Capricorne. Randonnée conseillée : le Olive Trail (10 km, 4–5h) ou le Waterkloof Trail (17 km). Nuit au camping de Namib Naukluft en 4x4.



Jour 6 : Naukluft – Swakopmund (340 km / environ 5h)

Route vers Swakopmund via les superbes paysages désertiques du Gaub Pass et Kuiseb Pass. Arrivée à Swakopmund dans l'après-midi. Découverte de l'architecture allemande coloniale et des plages de l'Atlantique. Nuit avec petit-déjeuner en Guesthouse.



Jour 7 : Swakopmund – Twyfelfontein (315 km / environ 5h)

Pour cette journée, deux itinéraires possibles : Par la côte via Cape Cross et ses colonies d'otaries. Par Brandberg et à découverte des peintures rupestres, dont la « Dame Blanche ». Possibilité de visiter la Forêt Pétrifiée et les gravures rupestres de Twyfelfontein (visite guidée obligatoire). Nuit au camping aménagé de Twyfelfontein.



Jour 8 : Twyfelfontein – Sesfontein (450 km / environ 7h)

Traversée de la région de Palmwag. Pause déjeuner possible au lodge. Installation à votre campement au bord de la rivière Hoanib, refuge d'éléphants du désert et de girafes. Nuit au camping aménagé de Sesfontein.



Jour 9 : Sesfontein – Vallée de Hoanib

Excursion matinale dans la vallée de Hoanib pour observer les éléphants et les rhinocéros du désert.

Retour au campement en fin de matinée. Après-midi : baignade ou randonnée guidée dans la gorge, rencontre possible avec la communauté Himba.

Nuit au camping de Sesfontein.



Jour 10 : Sesfontein – Parc d'Etosha Sud (Okaukuejo)

(450 km / environ 5h30)

Départ tôt pour traverser Kamanjab vers le parc national d'Etosha. Arrivée à Okaukuejo, réputé pour son point d'eau illuminé la nuit.


Nuit au camping aménagé d'Okaukuejo.



Jour 11 : Etosha Sud – Etosha Est (Halali) (70 km / environ)

Votre journée sera consacrée aux safaris avec la découverte des points d'eau comme Olifantsbad, Sueda, Chudop, Kalkheuwel, Moringa et Goas. Observation d'éléphants, lions, hyènes, antilopes, et parfois guépards ou léopards.

Nuit au camping d'Halali.



Jour 12 : Etosha – Plateau du Waterberg (380 km / environ 5h30)

En route vers le plateau du Waterberg via Tsumeb et le lac Otjikoto. Arrivée au Waterberg Massif, site naturel abritant rhinocéros blancs, vautours, hippopotames et antilopes rares.

Possibilité de randonnées ou d'excursions en 4x4. Nuit au camping aménagé du Waterberg.




Jour 13 : Waterberg – Windhoek (280 km / environ 4h30)

Route retour vers Windhoek via Otjiwarongo (visite possible du Cheetah Conservation Fund) et Okahandja (grand marché artisanal). Visite libre de Windhoek si arrivée en avance (église Christuskirche, Alte Feste). Nuit avec petit-déjeuner en Guesthouse.



Jour 14 : Windhoek – Paris

Petit-déjeuner et temps libre pour achats de souvenirs à Windhoek. Retour du véhicule 4x4 à l'agence de location puis transfert à l'aéroport pour votre vol retour pour Paris (avec escale)



Jour 15 : Arrivée à Paris

INFORMATIONS PARTICULIÈRES

Bon à savoir

Le véhicule de location sera pris et remis en ville à Windhoek ou à l'aéroport de Windhoek ; les transferts aéroports aller-retour seront assurés par le loueur (en fonction du loueur). Vous serez accueillis au bureau du loueur par un représentant francophone. Il est obligatoire d'avoir un permis de conduire international et le permis de conduire du pays d'origine.

Repas

Ce programme n'inclut pas les repas. Sauf quelques petits déjeuners sont inclus lors des nuits en Guesthouse et seront pris au sein même des hébergements.

Pour un repas, compter entre 150 à 250 \$NA par personne en moyenne (encore plus dans un lodge) ; pour une bouteille de vin, entre 150 et 300\$NA. On ne trouve pas de petites cahutes, ni de vendeur à la sauvette pour manger pas cher. En dehors des villes, il n'y a généralement rien pour se restaurer et pas grand-chose pour se ravitailler, aussi vous devrez prévoir vos pique-niques.

Entrées aux parcs

Le prix des entrées dans les parcs nationaux est donné à titre indicatif.

Ce prix, de 150 \$NA par jour et par personne, est le même quel que soit le parc visité sur ce programme : Parc d'Etosha , Parc du Namib Naukluft à Sossusvlei , parc de Moonslandcape et Welwitschia.

Pourboires

Il est d'usage de donner un pourboire de 10 % minimum dans les restaurants, 5 \$NA par bagage pour le portage des valises dans les hôtels et 5 \$NA pour le pompiste.

INFORMATIONS - LOCATION DE VOITURE

Loueur de voiture : **Namibia2GO Car Rental**

Il est obligatoire d'avoir un permis de conduire international et le permis de conduire du pays d'origine.

1 jour = 24 heures | Kilométrage illimité | Garantie Premium

Garantie Premium : Franchise zéro, sauf en cas de conduite négligente avérée

Caution carburant : une carte de crédit sera requise pour réserver un dépôt de carburant de 2 500,00 \$N (env. 130 €) (les cartes de débit ne sont pas acceptées). Si le véhicule de location est restitué avec le plein, le montant sera débloqué. Toutes les principales cartes de crédit sont acceptées, à l'exception de Diners Club et American Express.

Les tarifs incluent : Kilométrage illimité | Conducteurs supplémentaires | Garantie Premium | Assurance dommages pneus et vitres | Assurance vol et collision | Frais de contrat et de documentation transfrontaliers | Transferts aéroport | Transferts au bureau du loueur à Windhoek (et inversement) | 1 à 2 roues de secours

Les tarifs n'incluent pas : Frais de retour aller simple | Équipement supplémentaire | Assurance dégâts des eaux | Amendes et frais de traitement des amendes | Frais de passage à la frontière | Frais de déplacement en cas de perte de clés | Carburant |

Les Toyota Hilux Double Cabine 4x4 sont équipés de 2 roues de secours, d'un réfrigérateur, de la climatisation, d'un autoradio et du kilométrage illimité. Location de 10 jours par 24 heures, 2 chauffeurs inclus. GPS offert.

Équipement de camping de base pour 4 personnes maximum :

- 2 tentes de toit pour 2 personnes chacune
- 1 table de camping
- 4 sièges de camping
- 1 réfrigérateur électrique
- 4 duvets, 4 oreillers, 4 couvertures et 4 serviettes de toilette.
- Tout l'équipement pour la cuisine pour 4 personnes



HEBERGEMENTS

A l'exception des nuits en Guesthouse, vous logerez en camping aménagés sur le toit de véhicule et prévu à cet effet.

Kalahari : Kalahari Anib (en formule demi-pension)

Sesriem : Sesriem Campsite Campsite

Naukluft: Naukluft Campsite NWR

Swakopmund: Driftwood Guesthouse (en formule petit déjeuner)

Twyfelfontein: Twyfelfontein Tented Campsite

Sesfontein Fort: Sesfontein Lodge Campsite

Etosha Sud : Okaukuejo Camp

Etosha Est: Namutoni Camp Campsite

Plateau du Waterberg : National Park Waterberg Resort

Windhoek: Olive Grove Guesthouse (en formule petit déjeuner)



NOUVELLES
FRONTIÈRES



NOUVEAU

Voyagez avec l'essentiel.

Billets d'avion, carnet de voyage, itinéraire détaillé...

Retrouvez tout votre voyage sur l'appli

Nouvelles Frontières



Téléchargez
l'appli





Namibie

FORMALITÉS ET SANTÉ

Décalage horaire : Pas de décalage été/+1h hiver

Pas de décalage en été / +1h en hiver

Afrique australe (4 pays) : +1h en hiver/ pas de décalage en été

+1h Hiver

Pas de décalage en été

Temps de vol : 11h sans escale, 14h30 avec escale

14h30 avec escale

FORMALITÉS ADMINISTRATIVES*

- **Passeport valide 6 mois après la date de retour.**
- **ATTENTION** : votre passeport doit disposer d'au moins 3 pages vierges, dont 2 qui se trouvent côte à côte lorsque le passeport est ouvert. Les douanes du pays de départ peuvent refuser l'accès à bord du vol aux passagers dont le passeport ne remplit pas ces conditions.

A compter du 1^{er} avril 2025, un visa obligatoire de court séjour, obtenu en ligne ou à l'arrivée, est mis en place par les autorités namibiennes.

- Il est recommandé de disposer d'un contrat d'assistance ou d'une assurance permettant de couvrir tous les frais médicaux et de rapatriement sanitaire.
- Pensez à vous munir d'une copie de vos certificats et formulaires, ou à les numériser sur votre propre adresse électronique.

• Formalités d'entrée et sortie des mineurs sur le territoire namibien :

- Les **mineurs** voyageant seuls, ou avec une personne ne disposant pas de l'autorité parentale, doivent avoir une autorisation de sortie de territoire.
- Les mineurs doivent en outre avoir un certificat de naissance **en anglais** lors de leur voyage.

ATTENTION : sans ce certificat de naissance, l'accès à l'avion et/ou l'entrée sur le territoire namibien seront refusés.

Merci de vous renseigner auprès des autorités compétentes pour vérifier que ces dispositions n'ont pas changé récemment.

De plus :

- Si un mineur voyage avec un adulte qui n'est pas son parent biologique : il lui faut une lettre de ses parents donnant le consentement au mineur de voyager avec un adulte.
- Si un mineur voyage avec un adulte autre qu'un parent juridique : il lui faut les copies des passeports ou documents d'identité de ses parents juridiques. Les coordonnées des parents juridiques doivent également être fournies.
- Si un mineur voyage avec un seul parent : il lui faut une lettre de l'autre parent donnant consentement au mineur de voyager (un certificat de décès doit être fourni si un parent est décédé).
- Si un mineur voyage seul : il lui faut une lettre de ses parents / parents juridiques l'autorisant à voyager dans le pays, une lettre contenant les coordonnées et les informations résidentielles de la personne qui recevra le passager mineur, une copie du document d'identité, du passeport valide ou du permis de la résidence permanente de la personne qui hébergera le passager mineur, ainsi que les détails du contenu des pièces d'identité des parents / parents juridiques du mineur.

FORMALITÉS SANITAIRES

Vaccination obligatoire :

- Fièvre jaune avec carnet de vaccination international exigé à l'arrivée pour les voyageurs en provenance d'un pays endémique (vaccination fortement conseillée à tous les autres voyageurs).

Vaccination et/ou traitements conseillés :

- Vaccinations habituelles à jour (DTP et ROR).
- Anti-moustique recommandé.

*Toutes ces informations, valables pour les ressortissants français, sont données à titre indicatif. Elles peuvent évoluer sans préavis et concernent exclusivement les vols directs de/vers la France. En cas de transit, certains pays peuvent exiger des formalités supplémentaires. Si votre voyage inclut plusieurs destinations, merci de vous référer aux formalités en vigueur pour chacune d'entre elles. Compte tenu de l'évolution rapide de la situation administrative et sanitaire dans certains pays, nous vous recommandons de consulter le site du ministère des Affaires étrangères jusqu'au jour de votre départ.

INFORMATIONS SUR LE PAYS

Climat

La Namibie se situe globalement dans une zone tempérée. Le climat y est variable selon l'altitude et la proximité de l'océan. Les saisons sont inversées par rapport à l'Europe.

La Namibie présente trois types de climat : désertique (côte), subtropical (nord) et semi-aride.

De décembre à avril, c'est l'été austral mais aussi la saison des pluies. Il fait très chaud : les températures peuvent osciller entre 16 et 34 °C.

De mai à septembre, c'est l'hiver, qui correspond à la saison sèche. Les températures varient entre 4 et 22 °C.

D'octobre à décembre, c'est la saison chaude et sèche.

Monnaie

L'unité monétaire est le dollar namibien (NAD).

Vous pourrez échanger vos euros dans la majeure partie du pays. Les cartes de crédit de type Visa ou MasterCard sont acceptées partout en Namibie. Les rands sud-africains (ZAR) sont aussi acceptés partout en Namibie, au même taux de change que le dollar namibien (pour connaître le taux de change actuel, consultez le site : www.xe.com).

Pour les voyageurs souhaitant utiliser leur carte de crédit (surtout Visa et MasterCard) afin d'obtenir de l'argent liquide, des distributeurs de billets sont disponibles dans le centre-ville des grandes agglomérations (Windhoek et Swakopmund).

Électricité

220V alternatif, 50 Hz. Vous aurez besoin de vous munir de trois fiches rondes : prévoyez un adaptateur.

Langues

L'anglais est la langue officielle de la Namibie, où l'on parle également l'afrikaans.

BOUCLER SA VALISE

La valise

De préférence, prévoyez un sac souple n'excédant pas 20 kg, ainsi qu'un sac à dos pour vos effets personnels de la journée.

Chaussures & vêtements

Emportez une paire de baskets confortables ou de chaussures de marche légères.

Malgré quelques écarts de températures suivant les régions, le climat namibien est en général clément toute l'année. Vous pourrez donc emmener des vêtements légers en coton, une laine pour le littoral et les safaris matinaux, ainsi qu'un vêtement de pluie et un coupe-vent pour la croisière. Une tenue correcte est souhaitable dans tous les lieux publics. Durant l'été (de mi-octobre à mi-février car les saisons sont inversées par rapport à la France), les températures peuvent atteindre 38 °C.

Matériel

Pensez à glisser dans vos bagages :

- des lunettes de soleil ;
- une crème de protection contre le soleil et les insectes (les moustiques en particulier) ;
- une casquette ou un chapeau ;
- une gourde pour l'eau.

Pharmacie

Nous vous conseillons de partir avec votre trousse personnelle comprenant :

- un produit anti-moustique ;
- une crème pour les brûlures et les piqûres d'insecte ;
- des pansements ;
- un antidiarrhéique ;
- de la crème solaire ;
- un stick à lèvres ;
- du collyre (pour la poussière).

Si vous portez des lentilles de contact, n'oubliez pas d'emporter une paire de lunettes de vue en cas d'irritation par la poussière.

VOS RENCONTRES

Sur votre route, vous aurez souvent l'occasion de rencontrer les populations locales. Où que vous soyez, sachez faire preuve de discrétion et d'humilité. La multiplicité des cultures et des traditions fait que certaines attitudes sont différemment perçues selon les pays. Pour ne pas commettre d'impair, prenez le temps de comprendre les personnes que vous rencontrez et de créer avec elles des liens privilégiés. Là encore, les conseils de votre guide seront précieux ! Il connaît mieux que quiconque les comportements à éviter ou à adopter. À titre d'exemple, il convient de demander sa permission à toute personne que vous souhaitez prendre en photo. Établir un contact préalable est le meilleur moyen qu'elle réponde favorablement. De même, ne distribuez pas des cadeaux à tout-va. Cela peut en effet inciter les enfants à mendier. Afin d'éviter ce genre de dérive, mieux vaut s'en remettre aux structures locales compétentes (pour faire un don à l'école, à l'hôpital, au chef du village, etc.). Enfin, veillez à ne pas porter de tenue trop légère (short court, décolleté, etc.) et à éviter les comportements exubérants.

LES SAFARIS

Durant vos safaris en bus ou en véhicule tout-terrain, les animaux croisés vous paraîtront peut-être inoffensifs mais ils demeurent avant tout des animaux sauvages. Vous ne devez quitter votre véhicule sous aucun prétexte, à moins que votre ranger ou votre accompagnateur vous y autorise. Vous ne verrez pas toujours les animaux, mais gardez à l'esprit qu'eux vous observent. La main de l'homme ne doit en aucun cas interférer avec le processus de la nature, Il est donc strictement interdit de nourrir les animaux. Même si les animaux sont habitués aux véhicules, le silence lors de leur observation est de rigueur afin de ne pas les effrayer. Pensez également à couper les "bip" et autres sons de vos appareils photos. Aussi, il est parfois rare de voir un lion ou un léopard dès votre première sortie, le territoire de ces félins pouvant couvrir une superficie de 20 à 200 km². Réussir un safari, c'est aussi avoir beaucoup de chance !



SOUVENIRS

L'artisanat est très présent en Namibie : des statues en bois fabriquées par les sculpteurs kavangos (à Okahandja), des œufs d'autruche, peints ou utilisés comme ornements pour les colliers et autres bijoux, la maroquinerie, qui utilise des peaux d'animaux d'élevage mais aussi sauvages, des pierres semi-précieuses, brutes ou taillées (quartz rose, améthyste, malachite, jaspe...), des vanneries... N'hésitez pas à marchander !

Il convient de ne pas faire l'acquisition de souvenirs non autorisés par la Convention de Washington sur le commerce international des espèces de faune et de flore sauvages menacées d'extinction (CITES).

RECOMMANDATIONS

Comme dans tout voyage, évitez d'emporter avec vous des objets de valeur. Assurez votre matériel vidéo et photo avant le départ. De plus :

- n'emportez jamais d'objets dont la perte serait une source d'ennuis ;
- munissez-vous d'une photocopie de vos papiers d'identité ;
- ne donnez pas l'impression de porter des objets de valeur en exhibant des t-shirts aux marques ostensibles, qui pourraient vous faire paraître aussi riche que si vous portiez des bijoux ;
- gardez un peu de monnaie sous la main, indépendamment de vos économies, afin de ne pas avoir à sortir une grosse somme d'argent à chacun de vos achats ;
- suivez attentivement les conseils de vos guides locaux et accompagnateurs ;
- ne laissez jamais vos objets de valeur (argent, passeport, billets d'avions) dans votre chambre, votre bus ou au restaurant. Chaque fois que cela est possible, déposez-les plutôt dans le coffre de l'hôtel ou dans votre valise fermée à clé. Observez les règles élémentaires de prudence. Nouvelles Frontières et son prestataire ne sauraient être tenus pour responsables des conséquences d'éventuels vols ou pertes.